



Normas para apresentação do vídeo-pôster


Normas




O tempo total do vídeo pôster deverá estar entre 4 e 5 minutos.



O autor deverá gravar a sua apresentação, com sua imagem aparecendo e utilizando o apoio de slides desenvolvidos pelo o autor e apresentados em computador ou projetor.



O título do arquivo do vídeo-pôster gravado deve conter o título do resumo submetido para o evento.



A diagramação e a escolha das fontes, cores, imagens e objetos que compõem os slides devem considerar a visualização do trabalho por meio do vídeo gravado.

Upload do arquivo



Os vídeo-pôsteres deverão ser armazenados no Google Drive, no link encurtador.com.br/oBCHQ até o dia 01 de setembro de 2020.



Você receberá um e-mail com o compartilhamento da pasta.



Os autores são responsáveis pelo processo de upload do seu vídeo-pôster para o Google Drive.



No período de 03 a 09 de setembro os vídeos serão disponibilizados, pela comissão organizadora, no canal do Youtube do evento (encurtador.com.br/cjmH7) e os três mais curtidos, receberão premiações.

Critérios

- Clareza da apresentação
- Definição da proposta do projeto
- Elaboração do vídeo-pôster
- Metodologia proposta e fundamentação teórica
- Relação entre os resultados e os objetivos do projeto



Não conformidade

Vídeo-pôsteres enviados em qualquer não conformidade com as normas informadas acima serão automaticamente desclassificados.

